

směr/funkce	Servo délka páky2	Délka tyče	délka páky 1
křídélko	12mm	62mm	9mm
vztlakovka	10mm	64mm	10,5mm
výškovka	14,5mm	114mm	Fertig
směrovka	15mm		6,mm

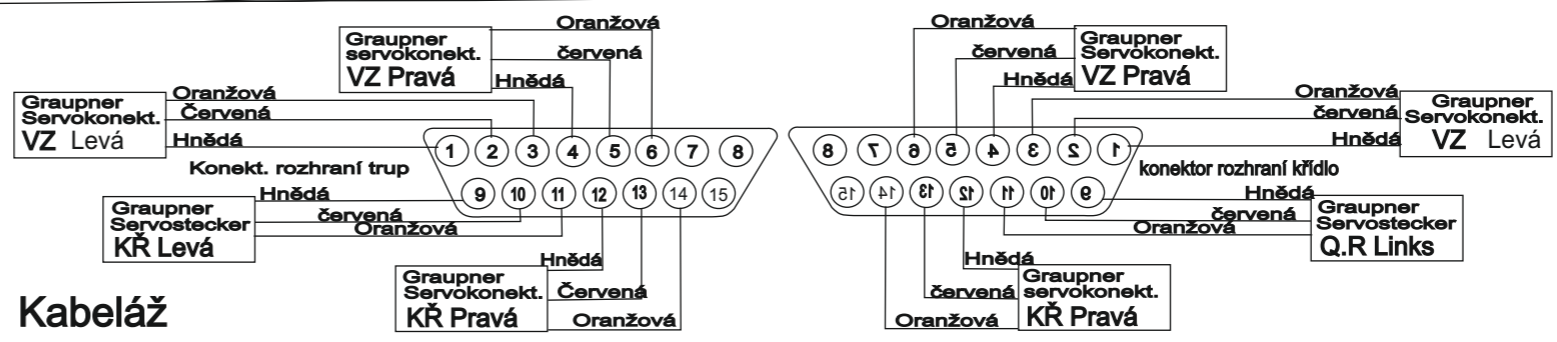

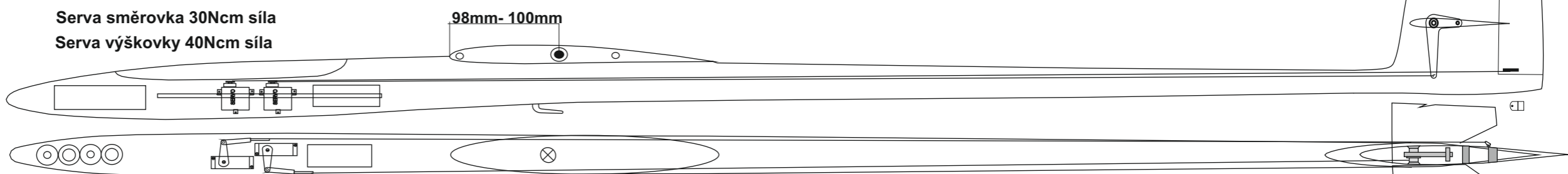
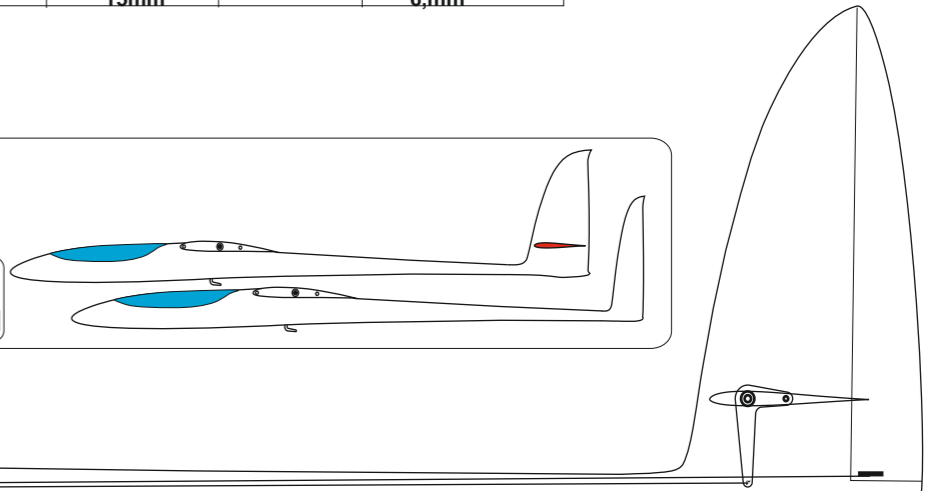
## Letové fáze F 3J

Ovládací plocha (+ : dolů, - : nahoru)	
Těžiště	98mm- 100mm
Start.háček před těž.	4-6 mm
Křídélko KŘ :	+5mm -15mm
Vztlakovka VZ:	-5mm + 49mm
Směrovka :	24mm
Výškovka : +	+6mm -6mm
Výškovka : V	+9mm -8mm
VZ-KŘ- Mix : Start	+9mm +4mm
VZ-KŘ- Mix : Let	+1,5mm +1mm
VZ-KŘ- Mix : Dráha	-1,8mm 0mm
VZ-KŘ- Mix : Rychlost	-3mm 0mm
Buterfly / brzda: VZ-KŘ-	+48mm -16mm
Výšk.kompensace	+4mm
Kombi-Switch	-4mm +4,5mm



### Výběr trupu:

- Větroň nebo Elektro: **tlustší trup + kříž**
- Větroň nebo Elektro: **tlustší tup V výškovka**



### Kabeláž